

FEDERAȚIA ROMÂNĂ DE
HANDBAL

RAPORT AL COMISIEI
DE CENZORI
2020

Noi comisia de cenzori a F.R. HANDBAL am procedat la verificarea balanței de verificare anuală a F.R. Handbal, la 31 decembrie 2020, sub responsabilitatea conducerii organizației în conformitate cu prevederile Legii contabilității nr. 82 din 1991, modificată și completată.

I. SITUAȚIA PATRIMONIULUI

1. SITUAȚIA ACTIVULUI

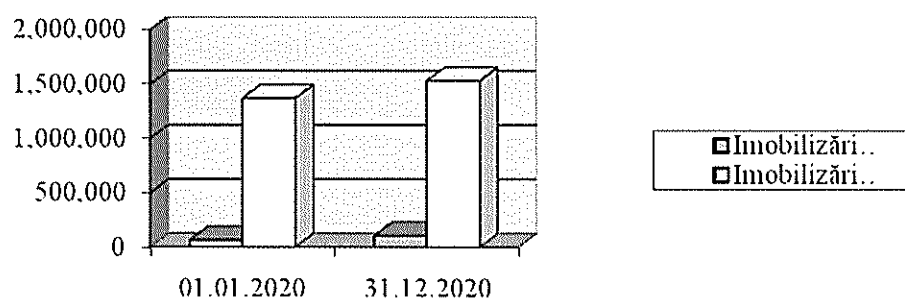
La data de 31.12.2020 **Federația Română de Handbala** avut un **ACTIV BRUT** de **6.546.468 lei** și un **ACTIV NET** (din activul brut s-a scăzut amortizarea) de **5.351.665 lei**, din care:

A. – **IMOBILIZĂRI** în valoare de **1.637.375 lei** înregistrate la data de 31.12.2020.

Evoluția immobilizărilor în perioada auditată se prezintă astfel:

- lei -

Denumirea immobilizărilor	Valoarea la 01.01.2020	Valoarea la 31.12.2020
Imobilizări necorporale	65.507	106.918
Imobilizări corporale	1.369.806	1.530.457
TOTAL ACTIVE IMOBILIZATE	1.435.313	1.637.375

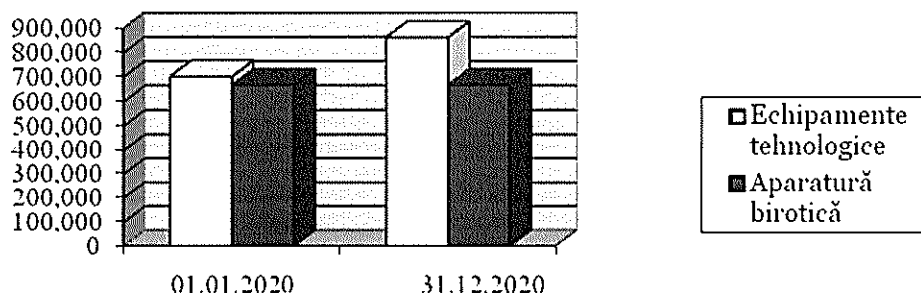


Trebuie menționat faptul că activele Federației sunt reprezentate în marea majoritate din immobilizări corporale. Immobilizările necorporale sunt reprezentate de sistemul de operare IT, licențe. În anul 2020 immobilizările necorporale s-au majorat cu 41.411 lei.

Immobilizările corporale sunt compuse din echipamente tehnologice și mobilier, mijloace de transport, aparatură birotică, evoluția lor în perioada auditată prezentându-se astfel:

- lei -

Denumirea immobilizărilor	Valoarea la 01.01.2020	Valoarea la 31.12.2020
Echipamente tehnologice	702.113	862.764
Aparatură, mobilier birotică	667.693	667.693
TOTAL IMOBILIZĂRI CORPORALE	1.369.806	1.530.457



Principalul element al grupei echipamente tehnologice este constituit de centrala termică (464.460 lei), la care se adăugă suprafața de joc demontabilă (104.795 lei).

Aparatura, mobilierul și birotica sunt reprezentate de DVD-uri recordere, copiatoare, camere video, aparate aer condiționat, televizoare, calculatoare etc.

În anul 2020 au avut loc intrări de noi imobilizări în valoare de 160.650 lei reprezentând mijloace de transport.

B. – AMORTIZARE IMOBILIZĂRI – amortizarea imobilizărilor este efectuată prin metoda amortizării lineare, fiind făcută pe baza scadențarului de amortizare. Situația soldului valorii amortizărilor în perioada analizată se prezintă astfel:

- 01.01.2020 = 1.072.299 lei;
- 31.12.2020 = 1.194.803 lei.

Din totalul amortizărilor cifrate la 1.194.803 lei, 85.847 lei reprezintă amortizarea imobilizărilor necorporale, iar 1.108.956 lei reprezintă amortizarea imobilizărilor corporale.

În anul 2020 soldul amortizărilor de imobilizări s-a majorat cu 122.504 lei (1.194.803 – 1.072.299), aceeași sumă fiind înscrisă și în contul 681 – cheltuieli cu amortizarea imobilizărilor.

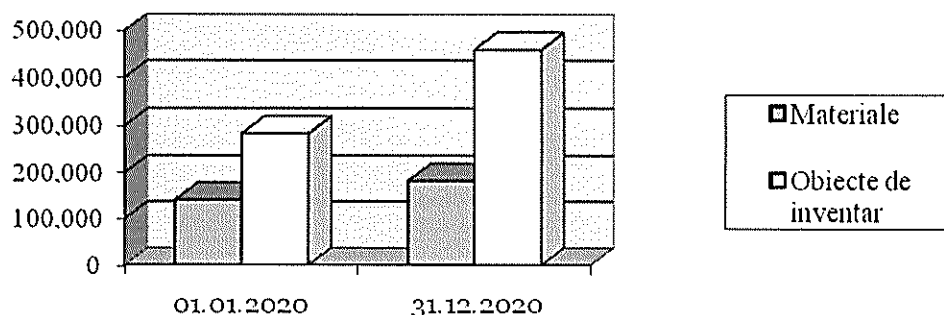
Soldul valorii amortizărilor reprezintă suma care a fost trecută pe costuri, prin amortizarea lunară, din valoarea de inventar a imobilizărilor existente la momentul respectiv.

Ceea ce înseamnă că, la 31.12.2020 din totalul de 1.530.457 lei imobilizări corporale, 1.108.956 lei au fost amortizate, iar valoarea rămasă de amortizat (valoarea de intrare – amortizare) însumează 421.501 lei. În ceea ce privește imobilizările necorporale (106.918 lei), din acestea 85.847 lei au fost amortizați, iar valoarea rămasă de amortizat a imobilizărilor necorporale (valoarea de intrare – amortizare) însumează 21.071 lei. Valoarea rămasă neamortizată la 31.12.2020 a tuturor imobilizărilor a însumat 442.572 lei.

C. – STOCURI, la data de 31.12.2020 acestea au însumat **641.310 lei** și au fost reprezentate de materiale și obiecte de inventar nedate în folosință, evoluția lor prezentându-se astfel:

- lei -

Denumirea stocuri	Valoarea la 01.01.2020	Valoarea la 31.12.2020
Materiale	140.692	182.043
Obiecte de inventar	283.169	459.267
TOTAL STOCURI	423.861	641.310



Stocurile de materiale sunt reprezentate de materiale sportive, care sunt trecute pe costuri atunci când sunt scoase din magazie și repartizate. Trecerea pe costuri a materialelor se face pe baza bonurilor de consum.

Obiectele de inventar sunt trecute pe costuri atunci când sunt scoase din gestiune și sunt date în folosință.

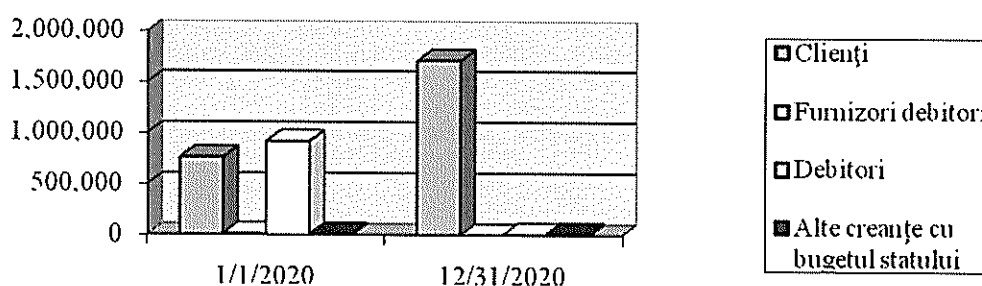
În anul 2020 stocurile s-au majorat cu 217.449 lei, prin creșterea stocurilor de materiale și a stocurilor de obiecte de inventar.

D. – **CREANȚE**, la 31.12.2020 **Federația Română de Handbal** avea de încasat creanțe în sumă de **1.733.688 lei**.

Evoluția creanțelor în perioada auditată se prezintă astfel:

- lei -

Denumirea creanță	Valoarea la 01.01.2020	Valoarea la 31.12.2020
Clienți	760.889	1.710.107
Furnizori debitori	11.388	0
Debitoridin care:	917.483	8.198
garantie MTS participare CM 2020	874.680	0
Alte creanțe cu bugetul statului	6.768	15.383
Sume în curs de lămurire	0	0
TOTAL CREANȚE	1.696.528	1.733.688



Clienții neîncasați mai importanți la 31.12.2020 au fost următorii:

- lei -

Nr. Crt.	Client	2020
1	COSR	420.930
2	Niro Investment	424.407
3	Societatea Română de Televiziune	403.129
4	Renault Comercial Roumanie	97.380
5	CPS Security Service	140.873

6	CSM Galați	21.573
7	Caldo Privat Security	36.379
8	CSM București	17.881
9	ACS 99% București	20.640
10	Mistic Media	13.491
11	ACS EnergiaTg. Jiu	10.842
12	CS Dacia Mioveni	10.109
13	CS Dinamo București	10.650
14	GlovReklame	13.390
15	CS Crișul	14.523

Din analiza clienților neîncasați se desprind următoarele:

- clienți ce însumează 58.197 lei au același sold la 31.12.2020 ca la 01.01.2020, unii dintre aceștia nu au achitat nici un leu în anul 2020, iar alții deși au achitat sume în anul 2020, totuși au rămas cu soldul înregistrat la 31.12.2020, situația acestora prezentându-se astfel:

- lei -

Nr. Crt.	Client	2020
1	ASC EnergiaTg. Jiu	10.842
2	ACS Victoria București	1.125
3	HC Vaslui	500
4	CSAT Vicov Bucovina	1.000
5	CSS Avram Iancu	8.100
6	ACS 99% București	20.640
7	AHC Dinamo București	2.000
8	GlovReklame	13.390
9	LPS BrașovLiceul cu program sportiv	600
T O T A L		58.197

Recomand efectuarea unei analize a acestor clienți și luarea tuturor măsurilor pentru încasarea acestora, iar pentru cei care s-au prescris (vechime mai mare de 3 ani) trecerea lor pe costuri.

Federația a înregistrat în contabilitate provizioane pentru deprecierea clienților neîncasați în valoare de 83.926 lei, provizioane ce vor fi anulate în cazul încasării acestor clienți.

De asemenea există în sold furnizori debitori în sumă de 11.388 lei care în anul 2020 nu au avut mișcare.

Debitorii aflați în sold au fost la 31.12.2020 în sumă de 44.103 lei.

La fel ca și la clienții neîncasați există în sold debitori mai vechi de un an, cel mai important fiind Primăria Sighișoara cu un debit în sumă de 26.050 lei.

Recomand efectuarea unei analize a tuturor debitorilor și luarea tuturor măsurilor pentru încasarea acestora, iar pentru cei care s-au prescris (vechime mai mare de 3 ani) trecerea lor pe costuri.

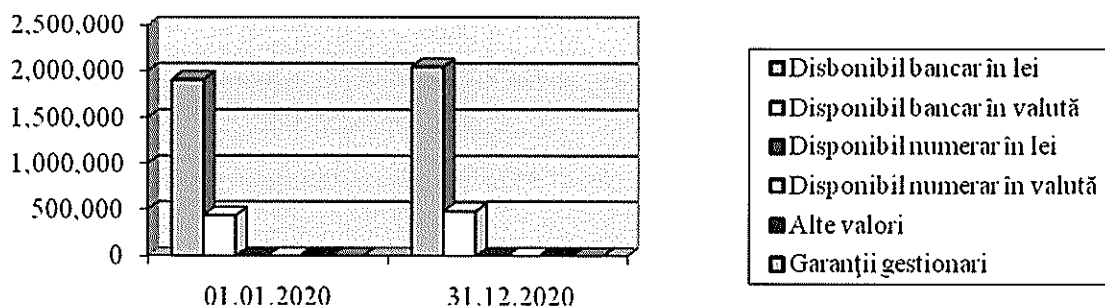
Federația a înregistrat în contabilitate provizioane pentru deprecierea debitorilor în valoare de 35.905 lei, provizioane ce vor fi anulate în cazul încasării acestor debitori.

E.- **TREZORERIA**, adică disponibilul bănesc s-a cifrat, la 31.12.2020, la 2.534.095 lei.

Evoluția trezoreriei în perioada auditată se prezintă astfel:

- lei -

Denumirea disponibil	Valoarea la 01.01.2020	Valoarea la 31.12.2020
Disponibil bancar în lei	1.911.860	2.049.844
Disponibil bancar în valută	439.082	482.251
Disponibil numerar în lei	0	0
Disponibil numerar în valută	0	0
Alte valori	1.000	2.000
Garanții gestionari	0	0
TOTAL DISPONIBIL	2.351.928	2.534.095



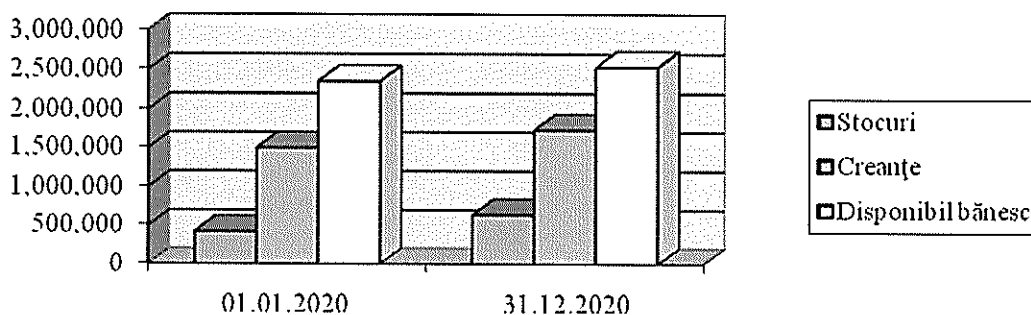
Disponibilul bănesc a crescut în anul 2020 cu 182.167 lei, datorită majorării disponibilului bancar.

Soldul înscris în registrul de casăși cel din extrasele de cont corespund cu soldurile din balanța contabilă.

Stocurile împreună cu creanțele și disponibilul bănesc alcătuiesc mijloacele circulante (active circulante). Pentru activitatea sportivă stocurile nu se transformă în venituri (ca la activitatea comercială). Activele circulante (mai puțin stocurile în cazul nostru, deoarece stocurile sunt destinate consumului) reprezintă elementele patrimoniale care se pot transforma cel mai rapid în lichidități, a căror situație se prezintă astfel:

- lei -

Denumirea disponibil	Valoarea la 01.01.2020	Valoarea la 31.12.2020
Stocuri	423.861	641.310
Creanțe	1.696.528	1.733.688
Disponibil bănesc	2.351.928	2.534.095
TOTAL ACTIVE CIRCULANTE	4.687.553	4.909.093



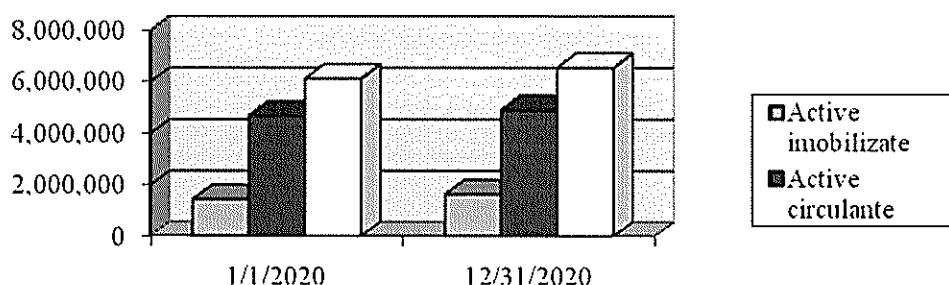
În anul 2020 activele circulante s-au majorat cu 221.540 lei, datorită majorării tuturor activelor circulante.

Activele imobilizate împreună cu activele circulante alcătuiesc TOTAL active ale unei societăți, adică patrimoniul brut al acesteia.

În anul 2020 patrimoniul brut al societății a avut următoarea evoluție:

- lei -

INDICATORI	01.01.2020	31.12.2020
Active imobilizate	1.435.313	1.637.375
Active circulante	4.687.553	4.909.093
TOTAL ACTIVE	6.122.866	6.546.468



Activele totale ale Federației s-au majorat în anul 2020 cu 423.602 lei datorită majorării atât a activelor fixe cât și cele circulante.

F.- INVENTARIEREA

Inventarierea patrimoniului **Federației Române de Handbal** are loc la sfârșitul anului când sunt inventariate toate elementele patrimoniale: imobilizări, stocuri, creanțe, disponibil bănesc, datorii. În vederea inventarierii Președintele FRH emite Decizia de inventariere prin care se stabilește comisia de inventariere. Inventarierea debutează cu declarațiile gestionarilor la început de inventar. Apoi comisia de inventariere trece la inventarierea patrimoniului, întocmind listele de inventariere. După terminarea operațiilor de inventariere are loc acțiunea de valorificare a inventarului, acțiune prin care elementele patrimoniale inventariate sunt comparate cu sumele înregistrate în contabilitatea FRH. **În urma valorificării inventarierii patrimoniului de la 31.12.2019 nu s-au înregistrat diferențe între evidența faptică (listele de inventar) și evidența scriptică.**

2. SITUAȚIA PASIVULUI

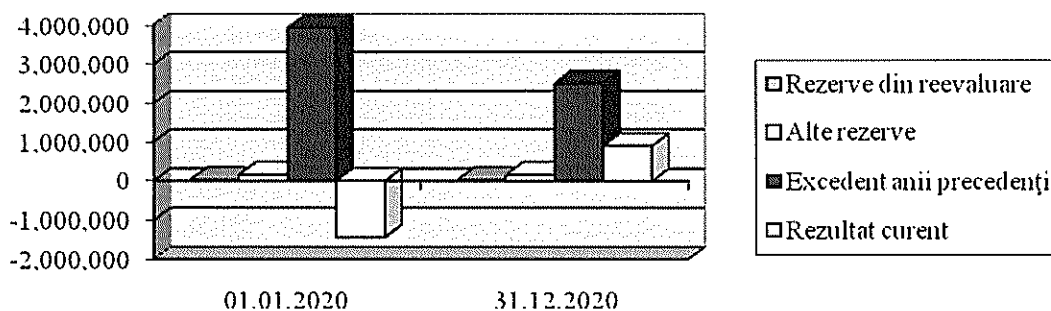
La data de 31.12.2020 **Federația Română de Handbala** avut un **PASIV TOTAL** în sumă de **5.351.665** lei, din care:

A.- **CAPITALURI PROPRII** au însumat 3.578.110 lei la 31.12.2020. Evoluția capitalurilor proprii în perioada auditată se prezintă astfel:

- lei -

Capitaluri proprii	Valoarea la 01.01.2020	Valoarea la 31.12.2020
Rezerve din reevaluare	28.137	28.137
Alte rezerve	154.887	154.887

Excedent din anii precedenți	3.916.296	2.503.228
Rezultatul curent	-1.425.217	891.858
TOTAL CAPITALURI PROPRII	2.674.103	3.578.110



În anul 2020 capitalurile proprii s-au majorat cu 904.007 lei datorită excedentului înregistrat în anul 2020 (891.110lei).

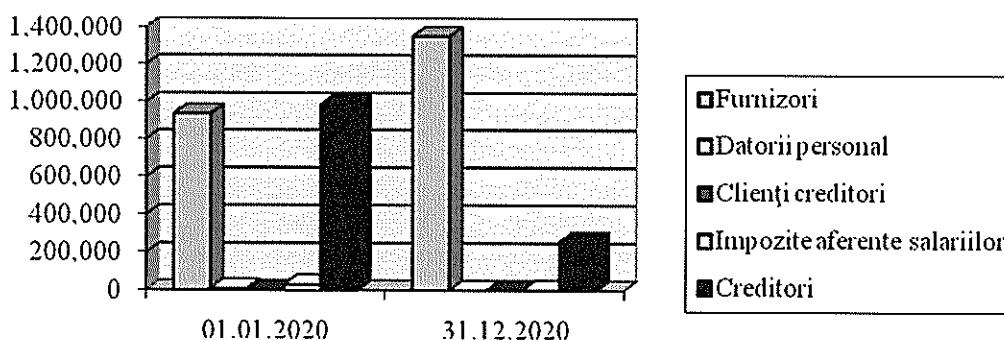
Patrimoniul Federației (capitalurile proprii sau activul net) reprezintă valoarea Federației la un moment dat. La 31.12.2020 valoarea contabilă a Federației a fost de 3.578.110lei.

B.- **DATORII** la data de 31.12.2020, acestea se cifrau la 1.773.555 lei.

Evoluția datoriilor, în perioada auditată, se prezintă astfel:

- lei -

Datorii	Valoarea la 01.01.2020	Valoarea la 31.12.2020
Furnizori	792.677	1.002.340
Furnizori facturi nesosite	144.574	349.708
Datorii personal	9.048	0
Clienți creditori	22	12
Impozite aferente salariilor	29.762	1.940
Creditori	988.520	258.905
Venituri în avans	0	160.650
TOTAL DATORII	1.964.603	1.773.555



În anul 2020 datoriile s-au diminuat cu 191.048 lei. Furnizorii neachitați s-au majorat cu 209.663 lei, în timp ce creditorii s-au diminuat cu 729.615 lei.

Furnizorii neachitați mai importanți la 31.12.2020 au fost următorii:

- lei -

Nr. Crt.	Furnizor	2020
1	Caldo Privat Security	41.007
2	Best Travel	11.279
3	Tim Fildna	122.708
4	CarpatiaDacia	11.150
5	Roexim SRL	14.745
6	CSS 2 Baia Mare	207.660
7	Gothaer	32.886
8	KVT Degusto	82.902
9	ProfesionalFarma Line	36.410
10	Hotel Albert	69.748
11	UPS SCS Romania	54.719
12	CA&Domer Invest	67.095
13	CPS Security Service	124.857
14	Mituevent SRL	80.330

CPS Security Service este în același timp și client al FRH, având o datorie de 140.873 lei, la fel și Caldo Privat Security care are o datorie de 36.379 lei. Cele două au o datorie către FRH în sumă de 177.252 lei, în timp ce FRH are către acestea o datorie de 165.864 lei. **Compensarea datoriilor cu aceste două societăți s-a făcut în luna ianuarie prin institutul CPPI.**

Soldul facturilor nesosite în valoare de 346.905 lei reprezintă facturile emise în luna ianuarie pentru servicii din luna decembrie, achitate în luna ianuarie și sunt evidenciate în bilanță, conform legislației la 31.12.2020.

Aceeași situație este și la Creditori, care au înregistrat la 31.12.2020 un sold de 258.905 lei, fiind cu 729.615 lei mai mici decât la începutul anului. Alți creditori au fost reprezentați de garanții de bună execuție (19.797 lei), indemnizații și CAScolegiul tehnic (192.197 lei).

De asemenea soldul care apare la furnizori la data de 31.12.2020, reprezintă furnizori curenți care au fost achitați în lunile ianuarie și februarie 2021.

Schematic patrimoniul **Federației Române de Handbal** de la sfârșitul anului 2020 se prezintă astfel:

- lei -

ACTIV	PASIV
Activ imobilizat 442.572	Capital propriu 3.578.110
Stocuri 641.310	Datorii 1.612.905
Creanțe 1.733.688	Venituri în avans 160.650
Trezorerie 2.534.095	
Conturi de regularizare 0	
5.351.665	5.351.665

Din analiza situației patrimoniului **Federației Române de Handbal** rezultă:

Fondul de rulment, care reprezintă suma de bani necesară funcționării normale peste cea necesară finanțării imobilizărilor, se cifrează în 2020 la 2.654.878 lei și este egală cu suma disponibilului și creanțelor, din care se scad datoriile nebancale, ceea ce înseamnă că **datoriile scadente pot fi acoperite doar din disponibilul bănesc și încasarea creanțelor.**

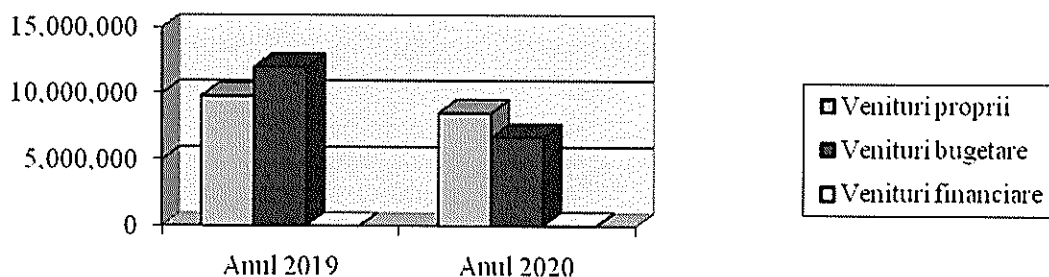
II. VENITURI ȘI CHELTUIELI

În anul 2020 **Federația Română de Handbal** a realizat venituri cifrate la 15.376.559 lei, din care :

- venituri bugetare = 6.728.821 lei;
- venituri proprii = 8.573.533 lei;
- venituri financiare = 74.205 lei.

Situația veniturilor proprii și bugetare și ponderea acestora în total venituri, în perioada analizată, se prezintă astfel:

VENITURI	2019	Pondere2019	2020	Pondere2020
Venituri proprii	9.830.833	44,87	8.573.533	55,76
Venituri bugetare	12.040.700	54,97	6.728.821	44,23
Venituri financiare	35.039	0,16	74.205	0,01
TOTAL VENITURI	21.906.572	100,00	15.376.559	100,00



Media lunară a veniturilor realizate de **Federația Română de Handbal** în anul 2019 a fost de 1.825.548 lei, iar în anul 2020 a fost de 1.281.380 lei.

Din analiza surselor de finanțare se observă diminuarea veniturilor bugetare (un minus de 5.311.879 lei), Veniturile bugetare au fost obținute de la MTS 4.533.441 lei și COSR 2.195.380 lei. Trebuie menționat că veniturile bugetare în sumă de 176.023 lei au fost subvenție de la stat pentru plata personalului aflat în șomaj tehnic .

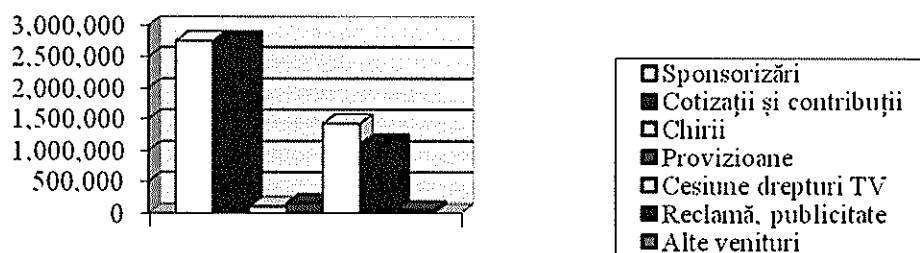
Veniturile proprii s-au diminuat de asemenea (un minus de 1.257.300 lei), din cauza pandemiei de gripă (coronavirus) din acest an, astfel că în anul 2020 veniturile proprii au reprezentat 55,76% din total venituri iar veniturile bugetare au reprezentat 44,23% din total venituri.

Situația realizării veniturilor proprii (inclusiv veniturile financiare), în ceea ce privește natura venitului, anul 2020 se prezintă astfel:

- lei -

Nr. crt.	Natura venitului	2020	Pondere
1	Sponsorizări	2.750.880	32,09

2	Contribuții membri simpatizanți	842.521	9,83
3	Vize, taxe, cotizații	1.908.258	22,26
4	Venituri din provizioane	159.822	1,86
5	Diferențe curs valutar	74.205	0,87
6	Reclamă, publicitate	1.106.632	12,91
7	Cesiunedrepturiv	1.426.022	16,63
8	Chirii	109.096	1,27
9	Alte venituri	46.610	0,54
TOTAL VENITURI PROPRII		8.573.533	100,00



Principala sursă a veniturilor proprii a fost sponsorizările care au reprezentat 32,09% din total venituri proprii. Veiturile din taxe și cotizații au reprezentat 22,26% din total venituri proprii.

În anul 2020 o sursă importantă de venituri – 1.426.022 (16,63% din total venituri proprii în anul 2020) a fost reprezentată de contractul cu STVR privind drepturi TV. Reclama și publicitatea au adus 12,91% din venituri proprii, în timp ce contribuțiile membrilor simpatizanți au reprezentat 9,83%.

În anul 2020 **Federația Română de Handbal** a efectuat cheltuieli totale în sumă de 14.484.701 lei. Situația cheltuielilor, pe elemente de cheltuieli, în anul 2020 se prezintă astfel:

- lei -

ELEMENT DE COST	COSTURI 2019	Pondere%	COSTURI 2020	Pondere %
Activități sportive	16.213.198	69,49	8.966.213	61,90
Salarii	2.336.693	10,02	2.373.089	16,38
Obiecte de inventar	1.192.737	5,11	284.584	1,96
Întreținere abaze materiale	392.775	1,68	306.204	2,11
Despăgubiri, amenzi, penalități	36.543	0,16	2.835	0,01
Întreținere reparații	105.310	0,45	18.937	1,31
Protocol reclama	31.253	0,09	19.336	1,33
Amortizări	226.997	0,97	122.504	0,85
Materiale	378.695	1,62	98.231	0,68
Telefon, poștă	86.273	0,40	85.198	0,59
Deplasări	49.322	0,21	26.273	0,18
Colaboratori	1.123.214	4,81	938.422	6,48
Prime de asigurare	5.557	0,02	1.333	0,01
Comisioane, onorarii	143.260	0,61	74.569	0,51
Alte cheltuieli	8.719	0,04	348.336	2,40

Comision bancar	21.825	0,09	17.387	0,12
Chirii	63.852	0,27	0	0,00
Drepturi TV acordate cluburilor	709.812	3,04	684.761	4,73
Diferențe curs valutar	15.133	0,06	46.130	0,32
Alte impozite și taxe	4.895	0,02	3.820	0,02
Depreciere creanțe	195.727	0,84	83.926	0,58
TOTAL CHELTUIELI	23.331.790	100,00	14.484.701	100,00

Principalul element de cheltuială a fost reprezentat de cheltuielile pentru activitatea sportivă (8.966.213 lei în 2020), astfel că în anul 2020 cheltuielile cu activitatea sportivă au reprezentat 61,90% din total costuri.

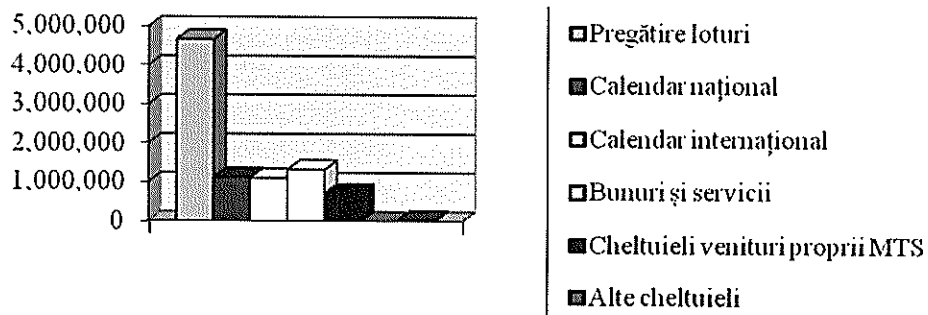
Un alt element de cost au fost cheltuielile cu salariile, care împreună cu impozitele aferente și cu bonurile de masă acordate salariaților au reprezentat 16,38% din total cheltuieli.

Cheltuielile cu obiectele de inventar au reprezentat 1,96% din total cheltuieli, iar colaboratorii au reprezentat 6,48% din total costuri, în timp ce drepturile TV cedate cluburilor au reprezentat 4,73% din total costuri. Aceste cinci feluri de cheltuieli au reprezentat 91,45% din total cheltuieli.

Cele 8.966.213 lei cheltuite pentru activitatea sportivă au avut următoarea destinație:

- lei -

ELEMENT DE COST	COSTURI 2019	Pondere	COSTURI 2020	Pondere
Pregătire loturi	7.016.349	43,27	4.662.746	52,00
Calendar național	398.502	2,46	1.128.298	12,58
Calendar internațional	4.403.800	27,16	1.103.957	12,31
Bunuri și servicii	1.426.440	8,80	1.321.266	14,74
Cheltuieli venituri proprii MTS	2.910.475	17,95	717.140	8,00
Alte cheltuieli	57.632	0,36	32.806	0,37
TOTAL CHELTUIELI	16.213.198	100,00	8.966.213	100,00



Cheltuielile efectuate din veniturile proprii MTS au fost făcute pentru control antidoping, congrese, conferințe internaționale, cursuri perfecționare antrenori, juniorii mici, indemnizații sportive.

Rezultatele financiare ale Federației (venituri – cheltuieli) au fost următoarele:

- anul 2019 = deficit -1.425.217 lei
- anul 2020 = **excedent 891.858 lei**

Rezultatul financiar se calculează ca diferență între veniturile realizate și cheltuielile efectuate. În cazul în care veniturile sunt mai mari decât cheltuielile rezultatul financiar apare sub formă de excedent de surse, în cazul în care veniturile sunt mai mici decât cheltuielile

rezultatul financiar apare sub forma de deficit. În anul 2020 veniturile au fost mai mari decât cheltuielile, înregistrându-se un excedent de 891.858 lei, excedent ce a majorat excedentul de surse din anii precedenți.

Excedentul de surse este format din imobilizările (mijloace fixe) neamortizate, stocurile neconsumate (netrecute pe costuri), obiectele de inventar în magazie (nedate în folosință, deci netrecute pe costuri), creanțele certe și disponibilul bănesc din care se scad datoriile certe, veniturile în avans și rezervele constituite.

Excedentul total la 31.12.2020 cu care se înregistrează FRH a fost de 3.395.086 lei.

Excedentul FRH la 31.12.2020 este reprezentat de:

- imobilizări neamortizate = 442.572 lei
- stocuri = 641.310 lei
- creanțe = 1.733.688 lei
- disponibil bănesc = 2.534.095 lei
- datorii = - 1.612.905 lei
- rezerve = - 183.024 lei
- venituri în avans = -160.650

și însumează 3.395.086 lei. Acest excedent reprezintă o sursă pentru finanțarea în continuare a activității Federației.

III. INDICATORII DE SOLVABILITATE ȘI SECURITATE FINANCIARĂ

1. **LICHIDITATE GLOBALĂ**, care reprezintă posibilitatea componentelor patrimoniale curente de a se transforma într-un termen scurt în lichidități, pentru a satisface obligațiile de plată, se calculează ca raport între activele circulante (mai puțin stocurile, deoarece în activitatea sportivă stocurile nu se transformă în venituri ca în cazul societăților comerciale) și datoriile curente și trebuie să aibă valori cuprinse în intervalul **2 – 2,5**. În cazul **Federației Române de Handbal**, lichiditatea globală a fost la 31.12.2020 de **2,65, având o valoare peste cea normală**. În concluzie creanțele și lichiditățile asigură buna desfășurare a activității.
2. **LICHIDITATE IMEDIATĂ**, calculată ca raport între trezorerie și datorii pe termen scurt, trebuie să aibă valori cuprins între **0,5 și 1**. În cazul **Federației Române de Handbal** lichiditatea imediată a fost la 31.12.2020 de **1,57**. În concluzie disponibilul bănesc asigură plata datoriilor curente.
3. **SECURITATEA FINANCIARĂ**, măsoară gradul în care capitalurile proprii asigură finanțarea activității și se calculează ca raport între capitalurile proprii (activ net) și datorii. În cazul **Federației Române de Handbal** securitatea financiară a fost la 31.12.2020 de **2,22**, fiind peste valorile recomandate.
4. **SOLVABILITATEA PATRIMONIALĂ**, reprezintă gradul în care unitățile patrimoniale pot face față obligațiilor de plată și se calculează ca raport între capitalurile proprii și total pasiv și trebuie să aibă valori mai mari de **30%**. În cazul **Federației Române de Handbal** solvabilitatea patrimonială a fost la 31.12.2020 de **66,86%**, ceea ce înseamnă că **Federația este solvabilă**.
5. **GRADUL DE ÎNDATORARE**, reprezintă limita în care este asigurată finanțarea din alte surse decât fondurile proprii și se calculează ca raport între plățile exigibile și total activ

și trebuie să fie sub 33%. În cazul nostru gradul de îndatorare a fost la data de 31.12.2020 de 30,14%, adică datoriile sunt mai mici decât total active, gradul de îndatorare fiind sub nivelul recomandat.

Analizând indicatorii calculați mai sus se constată că indicatorii de sunt peste nivelul optim care arată că datoriile pot fi plătite prin încasarea creanțelor, solvabilitatea patrimonială este pozitivă, iar gradul de îndatorare este de 30,14% (fiind sub nivelul optim de 33%), ceea ce arată că la 31.12.2019 Federația este solvabilă.

Mai jos am realizat o comparație a principalilor indicatori realizați în anul 2020 față de anul 2019. Situația acestora se prezintă astfel:

DENUMIREA INDICATORILOR	2019	2020	Diferențe
Imobilizări necorporale	65.507	106.918	41.411
Imobilizări corporale	1.369.806	1.530.457	160.651
TOTAL ACTIVE IMOBILIZATE	1.435.313	1.637.375	202.062
Echipamente tehnologice	702.113	862.764	160.651
Aparatură, mobilier birotică	667.693	667.693	0
TOTAL IMOBILIZĂRI CORPORALE	1.369.806	1.530.457	160.651
Materiale	140.692	182.043	41.351
Obiecte de inventar	283.169	459.267	176.098
TOTAL STOCURI	423.861	641.310	217.449
Clienți	760.889	1.710.107	949.218
Furnizori debitori	11.388	0	-11.388
Debitori din care:	917.483	8.198	-909.285
garantie MTS participare CM 2020	874.680	0	-874.680
Alte creanțe cu bugetul statului	6.768	15.383	8.615
Sume în curs de lămurire	0	0	0
TOTAL CREANȚE	1.696.528	1.733.688	37.160
Disponibil bancar în lei	1.911.860	2.049.844	137.984
Disponibil bancar în valută	439.082	482.251	43.169
Disponibil numerar în lei	0	0	0
Disponibil numerar în valută	0	0	0
Alte valori	1.000	2.000	1.000
Garanții gestionari	0	0	0
TOTAL DISPONIBIL	2.351.928	2.534.095	182.167
Stocuri	423.861	641.310	217.449
Creanțe	1.696.528	1.733.688	37.160
Disponibil bănesc	2.351.928	2.534.095	182.167
TOTAL ACTIVE CIRCULANTE	4.687.553	4.909.093	221.540
Active imobilizate	1.435.313	1.637.375	202.062
Active circulante	4.687.553	4.909.093	221.540
TOTAL ACTIVE	6.122.866	6.546.468	423.602
Rezerve din reevaluare	28.137	28.137	0
Alte rezerve	154.887	154.887	0
Excedent din anii precedenți	3.916.296	2.503.228	-1.413.068

Rezultatul curent	-1.425.217	891.858	2.317.075
TOTAL CAPITALURI PROPRII	2.674.103	3.578.110	904.007
Furnizori	792.677	1.002.340	209.663
Furnizori facturi nesosite	144.574	349.708	205.134
Datorii personal	9.048	0	-9.048
Clienți creditori	22	12	-10
Impozite aferente salariilor	29.762	1.940	-27.822
Creditori	988.520	258.905	-729.615
Venituri în avans	0	160.650	160.650
TOTAL DATORII	1.964.603	1.773.555	-191.048
Venituri proprii	9.830.833	8.573.533	-1.257.300
Venituri bugetare	12.040.700	6.728.821	-5.311.879
Venituri financiare	35.039	74.205	39.166
TOTAL VENITURI	21.906.572	15.376.559	-6.530.013
Activități sportive	16.213.198	8.966.213	-7.246.985
Salarii	2.336.693	2.373.089	36.396
Obiecte de inventar	1.192.737	284.584	-908.153
Întreținere baze materiale	392.775	306.204	-86.571
Despăgubiri, amenzi, penalități	36.543	2.835	-33.708
Întreținere și reparații	105.310	18.937	-86.373
Protocol reclama	31.253	19.336	-11.917
Amortizări	226.997	122.504	-104.493
Materiale	378.695	98.231	-280.464
Telefon, poștă	86.273	85.198	-1.075
Deplasări	49.322	26.273	-23.049
Colaboratori	1.123.214	938.422	-184.792
Prime de asigurare	5.557	1.333	-4.224
Comisioane, onorarii	143.260	74.569	-68.691
Alte cheltuieli	8.719	348.336	339.617
Comision bancar	21.825	17.387	-4.438
Chirii	63.852	0	-63.852
Drepturi TV acordate cluburilor	709.812	684.761	-25.051
Diferențe curs valutar	15.133	46.130	30.997
Alte impozite și taxe	4.895	3.820	-1.075
Depreciere creanțe	195.727	83.926	-111.801
TOTAL CHELTUIELI	23.331.790	14.484.701	-8.847.089
Pregătire loturi	7.016.349	4.662.746	-2.353.603
Calendar national	398.502	1.128.298	729.796
Calendar international	4.403.800	1.103.957	-3.299.843
Bunuri și servicii	1.426.440	1.321.266	-105.174
Cheltuieli venituri proprii MTS	2.910.475	717.140	-2.193.335
Alte cheltuieli	57.632	32.806	-24.826
TOTAL CHELTUIELI SPORTIVE	16.213.198	8.966.213	-7.246.985


Concluziile care se desprind din această analiză sunt:

- activele Federației în anul 2020 s-au majorat față de anul 2019 cu 423.602 lei;

- imobilizările Federației s-au majorat în anul 2020 față de 2019 cu 202.062 lei;
- mijloacele circulante s-au majorat în anul 2020 față de 2019 cu 221.540 lei;
- capitalurile proprii ale Federației în anul 2020 s-au majorat față de anul 2019 cu 904.007 lei;
- datoriile Federației din anul 2020 s-au diminuat față de anul 2019 cu 191.048 lei;
- veniturile Federației în anul 2020 s-au diminuat față de anul 2019 cu 6.530.013 lei;
- cheltuielile efectuate de Federație în anul 2020 s-au diminuat față de anul 2019 cu 8.847.089 lei;
- cheltuielile cu activitatea sportivă s-au diminuat în anul 2020 față de anul 2019 cu 7.246.985 lei;
- În anul 2020 Federația a înregistrat un excedent de 891.858 lei, față de anul 2019 când s-a înregistrat un deficit de 1.425.217 lei.

COMISIA DE CENZORI

UJICĂ VLADIMIR LAURENȚIU



CISMARU DOINA

POPA MARIA