

RAPORT AL COMISIEI DE CENZORI 2021

Noi comisia de cenzori a F.R. HANDBAL am procedat la verificarea balantei de verificare anuală a F.R. Handbal, la 31 decembrie 2021, sub responsabilitatea conducerii

organizației în conformitate cu prevederile Legii contabilității nr. 82 din 1991, modificată și completată.

Menționăm că balanța de verificare analizată este o balanță intermediară, balanța definitivă urmând a fi analizată ulterior.

I. SITUAȚIA PATRIMONIULUI

1. SITUAȚIA ACTIVULUI

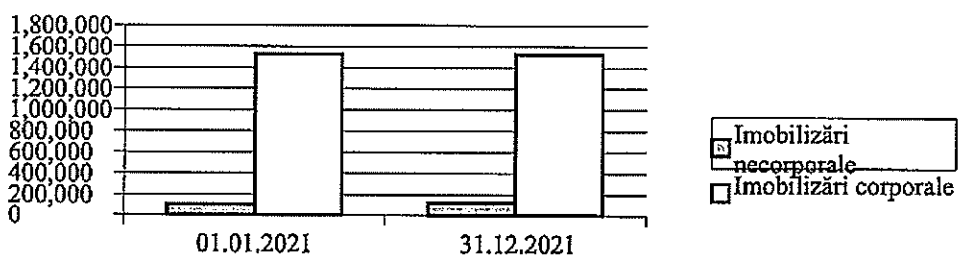
La data de 31.12.2021 Federația Română de Handbal a avut un **ACTIV BRUT** de **7.548.227** lei și un **ACTIV NET** (din activul brut s-a scăzut amortizarea) de **6.219.508** lei.
din care:

A. – **IMOBILIZĂRI** în valoare de **1.657.409** lei înregistrate la data de 31.12.2021.

Evoluția immobilizărilor în perioada auditată se prezintă astfel:

- lei -

Denumirea immobilizărilor	Valoarea la 01.01.2021	Valoarea la 31.12.2021
Imobilizări necorporale	106.918	126.952
Imobilizări corporale	1.530.457	1.530.457
TOTAL ACTIVE IMOBILIZATE	1.637.375	1.657.409

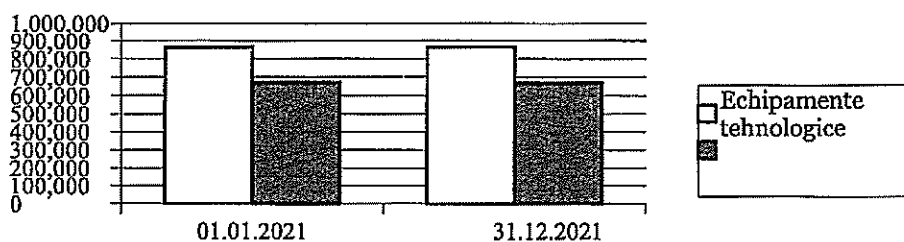


Trebuie menționat faptul că activele Federației sunt reprezentate în marea majoritate din immobilizări corporale. Immobilizările necorporale sunt reprezentate de sistemul de operare IT, licențe. În anul 2021 immobilizările necorporale s-au majorat cu 20.034 lei.

Immobilizările corporale sunt compuse din echipamente tehnologice și mobilier, mijloace de transport, aparatură birotică, evoluția lor în perioada auditată prezentându-se astfel:

- lei -

Denumirea immobilizărilor	Valoarea la 01.01.2021	Valoarea la 31.12.2021
Echipamente tehnologice	862.764	862.764
Aparatură, mobilier birotică	667.693	667.693
TOTAL IMOBILIZĂRI CORPORALE	1.530.457	1.530.457



Principalul element al grupeii echipamente tehnologice este constituit de centrala termică (464.460 lei), la care se adăugă suprafața de joc demontabilă (104.795 lei).

Aparatura, mobilierul și birotica sunt reprezentate de DVD-uri recordere, copiatoare, camere video, aparate aer condiționat, televizoare, calculatoare etc.

În anul 2021 au avut loc intrări de noi imobilizări în valoare de 160.650 lei reprezentând mijloace de transport.

B. – AMORTIZARE IMOBILIZĂRI – amortizarea imobilizărilor este efectuată prin metoda amortizării lineare, fiind făcută pe baza scadențarului de amortizare. Situația soldului valorii amortizărilor în perioada analizată se prezintă astfel:

- 01.01.2021 = 1.194.803 lei;
- 31.12.2021 = 1.328.720 lei.

Din totalul amortizărilor cifrate la 1.328.720 lei, 107.881 lei reprezintă amortizarea imobilizărilor necorporale, iar 1.220.839 lei reprezintă amortizarea imobilizărilor corporale.

În anul 2021 soldul amortizărilor de imobilizări s-a majorat cu 133.917 lei (1.328.720 – 1.194.803), aceeași sumă fiind înscrisă și în contul 681 – cheltuieli cu amortizarea imobilizărilor.

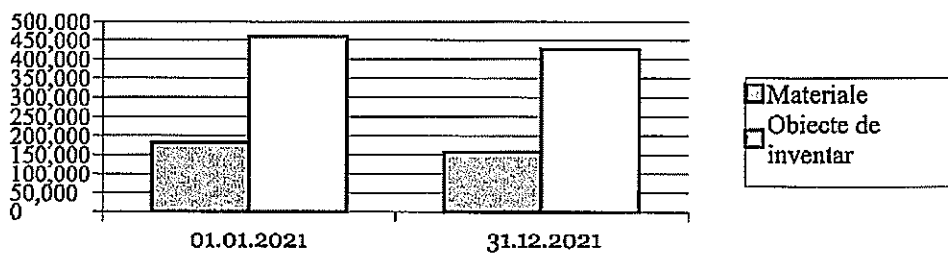
Soldul valorii amortizărilor reprezintă suma care a fost trecută pe costuri, prin amortizarea lunară, din valoarea de inventar a imobilizărilor existente la momentul respectiv.

Ceea ce înseamnă că, la 31.12.2021 din totalul de 1.530.457 lei imobilizări corporale, 1.220.839 lei au fost amortizate, iar valoarea rămasă de amortizat (valoarea de intrare – amortizare) însumează 309.618 lei. În ceea ce privește imobilizările necorporale (126.952 lei), din acestea 107.881 lei au fost amortizați, iar valoarea rămasă de amortizat a imobilizărilor necorporale (valoarea de intrare – amortizare) însumează 19.071 lei. Valoarea rămasă neamortizată la 31.12.2021 a tuturor imobilizărilor a însumat **328.690 lei**.

C. – STOCURI, la data de 31.12.2021 acestea au însumat **583.389 lei** și au fost reprezentate de materiale și obiecte de inventar nedate în folosință, evoluția lor prezentându-se astfel:

- lei -

Denumirea stocuri	Valoarea la 01.01.2021	Valoarea la 31.12.2021
Materiale	182.042	157.492
Obiecte de inventar	459.267	425.897
TOTAL STOCURI	641.309	583.389



Stocurile de materiale sunt reprezentate de materiale sportive, care sunt trecute pe costuri atunci când sunt scoase din magazine și repartizate. Trecerea pe costuri a materialelor se face pe baza bonurilor de consum.

Obiectele de inventar sunt trecute pe costuri atunci când sunt scoase din gestiune și sunt date în folosință.

În anul 2021 stocurile s-au diminuat cu 57.920 lei, prin diminuarea stocurilor de materiale și a stocurilor de obiecte de inventar.

În anul 2021 au intrat materiale în valoare de 149.728 lei și obiecte de inventar în valoare de 586.334 lei.

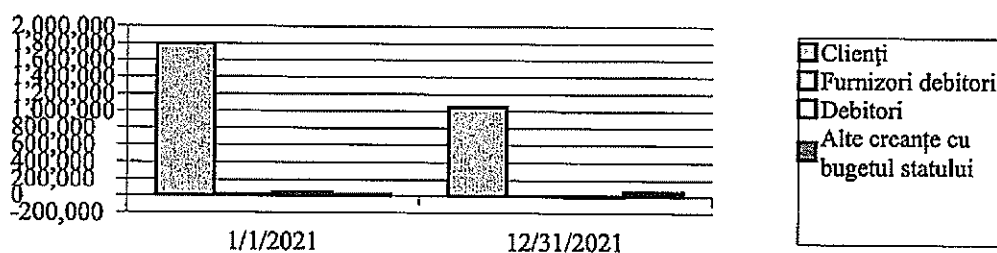
În anul 2021 s-au consumat, fiind trecute pe costuri, materiale în valoare de 174.279 lei și obiecte de inventar în valoare de 619.704 lei.

D. – CREANȚE, la 31.12.2021 **Federația Română de Handbal** avea de încasat creanțe în sumă de **1.089.785 lei**.

Evoluția creanțelor în perioada auditată se prezintă astfel:

- lei -

Denumirea creanță	Valoarea la 01.01.2021	Valoarea la 31.12.2021
Clienți	1.792.063	1.054.351
Furnizori debitori	11.549	0
Debitori	44.103	-11.095
Alte creanțe cu bugetul statului	15.373	46.529
Sume în curs de lămurire	350	0
TOTAL CREANȚE	1.863.438	1.089.785



Clienții neîncasați mai importanți la 31.12.2021 au fost următorii:

- lei -

Nr. Crt.	Client	2021
1	COSR	166.048
2	Țiriac Auto	103.081
3	CS Universitatea Cluj	10.500
4	CSU Știința București	9.960

5	CPS Security Service	354.203
6	CSM Galați	21.573
7	Caldo Privat Security	12.498
8	CSM București	40.026
9	ACS 99% București	20.640
10	Mistic Media	40.348
11	ACS EnergiaTg. Jiu	10.842
12	CS Dacia Mioveni	10.109
13	CS Dinamo București	14.470
14	GlovReklame	13.390
15	CS Crișul	14.523

Din analiza clienților neîncasați se desprind următoarele:

- clienți ce însumează 137.566 lei au același sold la 31.12.2021 ca la 01.01.2021, unii dintre aceștia nu au achitat nici un leu în anul 2021, iar alții deși au achitat sume în anul 2021, totuși au rămas cu soldul înregistrat la 31.12.2021, situația acestora prezentându-se astfel:

- lei -

Nr. Crt.	Client	2021
1	ASC EnergiaTg. Jiu	10.842
2	ACS Victoria București	1.125
3	SCH Politehnica Timișoara	2.000
4	CS Gloria 2018 Bistrița	1.150
5	CSS Avram Iancu	8.100
6	ACS 99% București	20.640
7	AHC Dinamo București	2.000
8	GlovReklame	13.390
9	LPS Brașov Liceul cu program sportiv	600
10	Mistic Media	40.348
11	Dunărea Călărași	7.544
12	CS Crișul	14.523
13	Persoane fizice	5.804
14	CS Univ. de Vest Timișoara	3.000
15	CS Corona Brașov	1.000
16	CS Activ Prahova Ploiești	2.500
17	Banca Comercială Intesa	2.000
18	ACS Romanăți	1.000
TOTAL		137.566

Recomand efectuarea unei analize a acestor clienți și luarea tuturor măsurilor pentru încasarea acestora, iar pentru cei care s-au prescris (vechime mai mare de 3 ani) trecerea lor pe costuri.

Pentru clienți în valoare de 167.410 lei au fost înregistrate provizioane, adică depreciere a acestora.

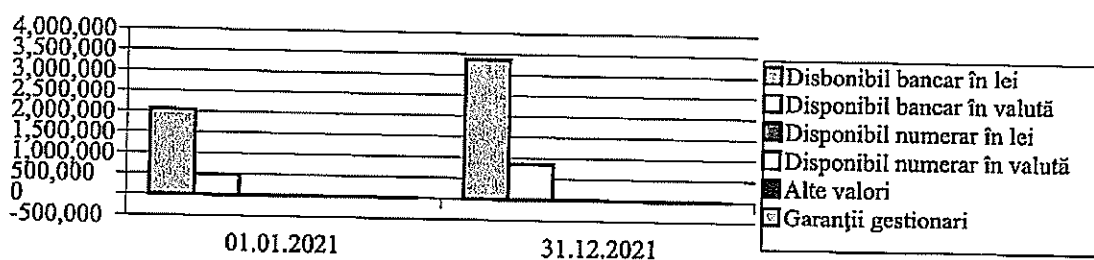
Debitorii aflați în sold au fost la 31.12.2021 în sumă de -11.095 lei (pentru debitori în valoare de 33.918 lei au fost înregistrate depreciere ale acestora în sumă de 45.013.lei.

Recomand efectuarea unei analize a tuturor debitorilor și luarea tuturor măsurilor pentru încasarea acestora, iar pentru cei care s-au prescris (vechime mai mare de 3 ani) trecerea lor pe costuri.

E.- **TREZORERIA**, adică disponibilul bănesc s-a cifrat, la 31.12.2021, la 4.217.644 lei.
Evoluția trezoreriei în perioada auditată se prezintă astfel:

- lei -

Denumirea disponibil	Valoarea la 01.01.2021	Valoarea la 31.12.2021
Disponibil bancar în lei	2.049.535	3.365.664
Disponibil bancar în valută	482.251	851.962
Disponibil numerar în lei	0	0
Disponibil numerar în valută	0	0
Alte valori	2.000	-10.495
Viramente interne	0	0
Avansuri trezorerie	0	0
TOTAL DISPONIBIL	2.533.786	4.217.644



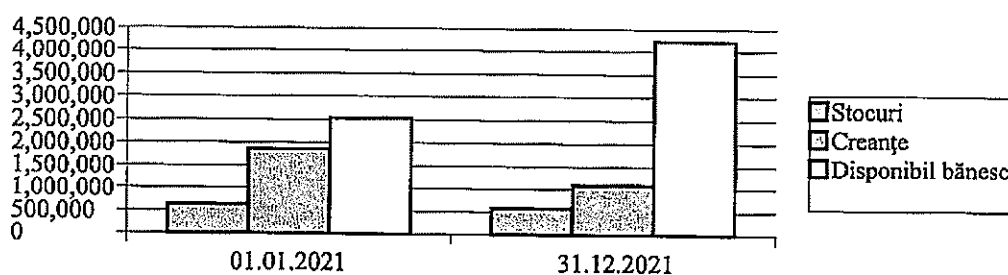
Disponibilul bănesc a crescut în anul 2021 cu 1.683.858 lei, datorită majorării disponibilului bancar.

Soldul înscris în registrul de casă și cel din extrasele de cont corespund cu soldurile din balanța contabilă.

Stocurile împreună cu creanțele și disponibilul bănesc alcătuiesc mijloacele circulante (active circulante). Pentru activitatea sportivă stocurile nu se transformă în venituri (ca la activitatea comercială). Activele circulante (mai puțin stocurile în cazul nostru, deoarece stocurile sunt destinate consumului) reprezintă elementele patrimoniale care se pot transforma cel mai rapid în lichidități, a căror situație se prezintă astfel:

- lei -

Denumirea disponibil	Valoarea la 01.01.2021	Valoarea la 31.12.2021
Stocuri	641.309	583.389
Creanțe	1.863.438	1.089.785
Disponibil bănesc	2.533.786	4.217.644
TOTAL ACTIVE CIRCULANTE	5.038.533	5.890.818



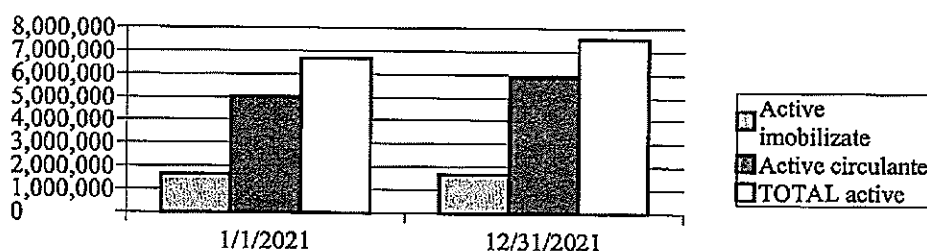
În anul 2021 activele circulante s-au majorat cu 852.285 lei, datorită majorării disponibilului bănesc în paralel cu diminuarea stocurilor și creanțelor. 71,60% din mijloacele circulante este reprezentat de disponibilul bănesc.

Activele imobilizate împreună cu activele circulante alcătuiesc TOTAL active ale unei societăți, adică patrimoniul brut al acesteia.

În anul 2021 patrimoniul brut al societății a avut următoarea evoluție:

- lei -

INDICATORI	01.01.2021	31.12.2021
Active imobilizate	1.637.375	1.657.409
Active circulante	5.038.533	5.890.818
TOTAL ACTIVE	6.675.908	7.548.227



Activele totale ale Federației s-au majorat în anul 2021 cu 872.319 lei datorită majorării atât a activelor fixe cât și cele circulante.

F.- INVENTARIEREA

Inventarierea patrimoniului **Federației Române de Handbal** are loc la sfârșitul anului când sunt inventariate toate elementele patrimoniale: imobilizări, stocuri, creanțe, disponibil bănesc, datoriile. În vederea inventarierii Președintele FRH emite Decizia de inventariere prin care se stabilește comisia de inventariere. Inventarierea debutează cu declarațiile gestionarilor la început de inventar. Apoi comisia de inventariere trece la inventarierea patrimoniului, întocmind listele de inventariere. După terminarea operațiilor de inventariere are loc acțiunea de valorificare a inventarului, acțiune prin care elementele patrimoniale inventariate sunt comparate cu sumele înregistrate în contabilitatea FRH. **În urma valorificării inventarierii patrimoniului de la 31.12.2021 nu s-au înregistrat diferențe între evidența faptică (listele de inventar) și evidența scriptică.**

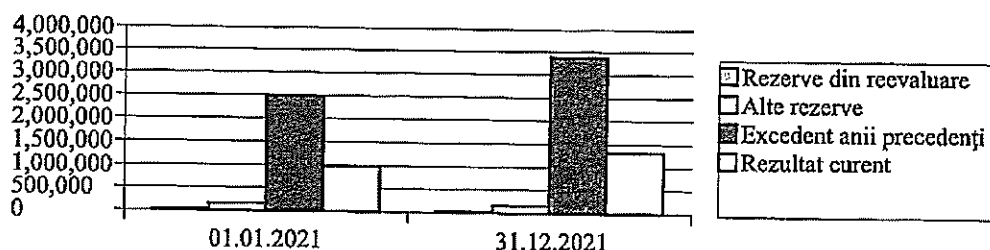
2. SITUAȚIA PASIVULUI

La data de 31.12.2021 Federația Română de Handbal a avut un PASIV TOTAL în sumă de 6.219.508 lei, din care:

A.- **CAPITALURI PROPRII** au însumat **4.889.276** lei la 31.12.2021. Evoluția capitalurilor proprii în perioada auditată se prezintă astfel:

- lei -

Capitaluri proprii	Valoarea la 01.01.2021	Valoarea la 31.12.2021
Rezerve din reevaluare	28.137	28.137
Alte rezerve	154.887	154.887
Excedent din anii precedenți	2.491.079	3.372.499
Rezultatul curent	985.945	1.333.754
TOTAL CAPITALURI PROPRII	3.660.048	4.889.277



În anul 2021 capitalurile proprii s-au majorat cu 1.229.229 lei datorită excedentului înregistrat în anul 2021 (1.333.754 lei).

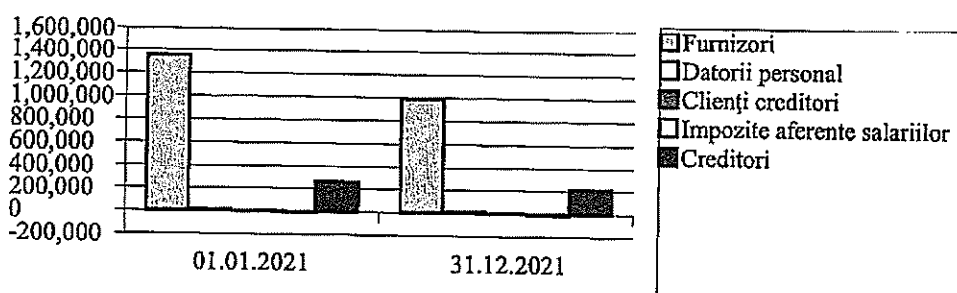
Patrimoniul Federației (capitalurile proprii sau activul net) reprezintă valoarea Federației la un moment dat. La 31.12.2021 valoarea contabilă a Federației a fost de 4.889.277 lei.

B.- **DATORII** la data de 31.12.2021, acestea se cifrau la **1.209.744** lei.

Evoluția datoriilor, în perioada auditată, se prezintă astfel:

- lei -

Datorii	Valoarea la 01.01.2021	Valoarea la 31.12.2021
Furnizori	1.352.048	993.032
Datorii personal	10.257	11.210
Clienți creditori	11	0
Impozite aferente salariilor	-8.317	-10.075
Creditori	258.906	215.577
Venituri în avans	0	0
TOTAL DATORII	1.612.905	1.209.744



În anul 2021 datoriile s-au diminuat cu 403.161 lei. Furnizorii neachitați s-au diminuat cu 359.016 lei, în timp ce creditorii s-au diminuat cu 43.329 lei.

Furnizorii neachitați mai importanți la 31.12.2021 au fost următorii:

- lei -

Nr. Crt.	Furnizor	2021
1	Caldo Privat Security	4.631
2	Istyle Romania	3.925
3	Țiriac Auto	119.150
4	CS Rapid București	37.817
5	Lucian Print SRL	24.438
6	HCM Baia Mare	1.209
7	Profesional Farma Line	2.191
8	CPS Security Service	124.857

CPS Security Service este în același timp și client al FRH, având o datorie de 354.203 lei, la fel și Țiriac Auto care are o datorie de 103.081 lei. Cele două au o datorie către FRH în sumă de 457.284 lei, în timp ce FRH are către acestea o datorie de 244.007 lei. **Recomand efectuarea compensării datoriilor cu aceste două societăți.**

Aceeași situație este și la Creditori, care au înregistrat la 31.12.2021 un sold de 215.577 lei, fiind cu 43.329 lei mai mici decât la începutul anului.

Schematic patrimoniul Federației Române de Handbal de la sfârșitul anului 2021 se prezintă astfel:

- lei -

ACTIV		PASIV	
Activ imobilizat	328.690	Capital propriu	4.889.277
Stocuri	583.389	Datorii	1.209.744
Creanțe	1.089.785	Venituri în avans	120.487
Trezorerie	4.217.644		
Conturi de regularizare	0		
	6.219.508		6.219.508

Din analiza situației patrimoniului Federației Române de Handbal rezultă:

Fondul de rulment, care reprezintă suma de bani necesară funcționării normale peste cea necesară finanțării immobilizărilor, se cifrează în 2021 la **4.097.685 lei** și este egală cu suma disponibilului și creanțelor, din care se scad datoriile nebancare, ceea ce înseamnă că **datoriile scadente pot fi acoperite doar din disponibilul bănesc și încasarea creanțelor.**

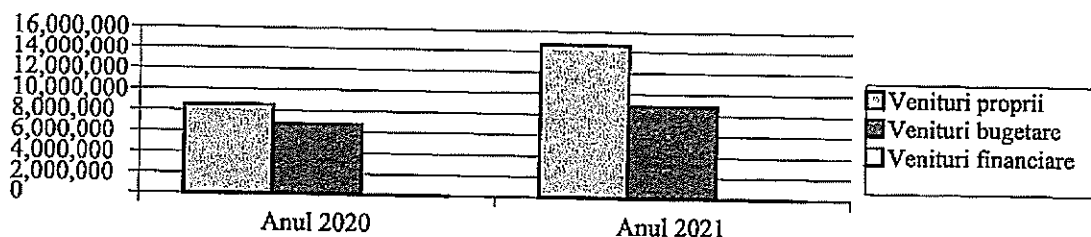
II. VENITURI ȘI CHELTUIELI

În anul 2021 Federația Română de Handbal a realizat venituri cifrate la **23.530.449 lei**, din care :

- venituri bugetare = 8.864.748 lei;
- venituri proprii = 14.656.539 lei;
- venituri financiare = 9.162 lei.

Situația veniturilor proprii și bugetareși ponderea acestora în total venituri, în perioada analizată, se prezintă astfel:

VENITURI	2020	Pondere 2020	2021	Pondere 2021
Venituri proprii	8.525.219	55,88	14.656.539	62,29
Venituri bugetare	6.732.168	44,12	8.864.748	37,67
Venituri financiare	0	0,00	9.162	0,04
TOTAL VENITURI	15.257.387	100,00	23.530.449	100,00



Media lunară a veniturilor realizate de Federația Română de Handbal în anul 2021 a fost de 1.960.871 lei, iar în anul 2020 a fost de 1.271.449 lei.

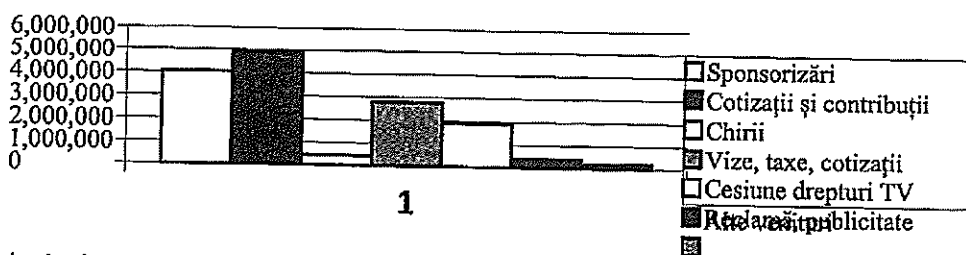
Din analiza surselor de finanțare se observă majorarea veniturilor bugetare (un plus de 2.132.580 lei), Veniturile bugetare au fost obținute de la MTS 5.550.000 lei și COSR 3.314.748 lei.

Veniturile proprii s-au majorat de asemenea (un plus de 6.131.320 lei), astfel că în anul 2021 veniturile proprii au reprezentat 62,29% din total venituri iar veniturile bugetare au reprezentat 37,67% din total venituri.

Situația realizării veniturilor proprii (inclusiv veniturile financiare), în ceea ce privește natura venitului, anul 2021 se prezintă astfel:

- lei -

Nr. crt.	Natura venitului	2021	Pondere
1	Sponsorizări	4.032.418	27,51
2	Contribuții membri simpatizanți	4.872.206	33,24
3	Vize, taxe, cotizații	2.776.939	18,95
4	Diferențe curs valutar	7.637	0,05
5	Reclamă, publicitate	418.250	2,85
6	Cesiune drepturi tv	1.901.437	12,97
7	Chirii	449.806	3,07
8	Alte venituri	197.846	1,35
TOTAL VENITURI PROPRII		14.656.539	100,00



Principala sursă a veniturilor proprii a fost contribuția membrilor simpatizanți care a reprezentat 33,24% din total venituri proprii. Veniturile din taxe și cotizații au reprezentat 18,95% din total venituri proprii. Sponsorizările au adus 27,51% din total venituri proprii.

În anul 2021 o sursă importantă de venituri (1.901.43, adică 13,07% din total venituri proprii în anul 2021) a fost reprezentată de contractul cu STVR privind drepturi TV.

În anul 2021 Federația Română de Handbal a efectuat cheltuieli totale în sumă de 22.196.695 lei. Situația cheltuielilor, pe elemente de cheltuieli, în anul 2021 se prezintă astfel:

- lei -

ELEMENT DE COST	COSTURI 2020	Pondere %	COSTURI 2021	Pondere %
Activități sportive	8.841.501	61,95	14.542.878	65,52
Salarii	2.372.696	16,63	2.598.654	11,71
Obiecte de inventar	284.584	1,99	619.704	2,79
Întreținerea bazei materiale	306.203	2,15	301.427	1,36
Întreținere și reparații	18.937	0,13	169.474	0,76
Protocol reclama	19.336	0,14	38.006	0,17
Amortizări	122.504	0,86	133.917	0,60
Materiale	98.071	0,69	214.741	0,97
Telefon, poștă	84.896	0,59	109.847	0,49
Deplasări	26.273	0,18	89.634	0,40
Colaboratori	935.161	6,55	1.319.358	5,94
Prime de asigurare	1.333	0,01	12.530	0,06
Comisioane, onorarii	74.569	0,52	115.231	0,52
Alte cheltuieli	330.949	2,32	111.419	0,50
Comision bancar	17.430	0,12	10.734	0,05
Chirii	0	0,00	120.656	0,54
Drepturi TV acordate cluburilor	684.761	4,80	1.541.180	6,94
Diferențe curs valutar	46.130	0,32	53.507	0,24
Alte impozite și taxe	3.273	0,02	1.206	0,01
Provizioane	0	0,00	92.592	0,42
TOTAL CHELTUIELI	14.271.442	100,00	22.196.695	100,00

Principalul element de cheltuielă a fost reprezentat de cheltuielile pentru activitatea sportivă (14.542.878 lei în 2021), astfel că în anul 2021 cheltuielile cu activitatea sportivă au reprezentat 65,52% din total costuri.

Un alt element de cost au fost cheltuielile cu salariile, care împreună cu impozitele aferente și cu bonurile de masă acordate salariaților au reprezentat 11,71% din total cheltuieli.

Cheltuielile cu obiectele de inventar au reprezentat 2,79% din total cheltuieli, iar colaboratorii au reprezentat 5,94% din total costuri, în timp ce drepturile TV cedate cluburilor au reprezentat 6,94% din total costuri. Aceste cinci feluri de cheltuieli au reprezentat 92,90% din total cheltuieli.

Rezultatele financiare ale Federației (venituri – cheltuieli) au fost următoarele:

- anul 2020 = excedent 891.858 lei
- anul 2021 = excedent 1.333.754 lei

Rezultatul financiar se calculează ca diferență între veniturile realizate și cheltuielile efectuate. În cazul în care veniturile sunt mai mari decât cheltuielile rezultatul financiar apare sub formă de excedent de surse, în cazul în care veniturile sunt mai mici decât cheltuielile rezultatul financiar apare sub forma de deficit. În anul 2021 veniturile au fost mai mari decât cheltuielile, înregistrându-se un excedent de 1.333.754 lei, excedent ce a majorat excedentul de surse din anii precedenți.

Excedentul de surse este format din imobilizările (mijloace fixe) neamortizate, stocurile neconsumate (netrecute pe costuri), obiectele de inventar în magazie (nedate în folosință, deci netrecute pe costuri), creanțele certe și disponibilul bănesc din care se scad datoriile certe, veniturile în avans și rezervele constituite.

Excedentul total la 31.12.2021 cu care se înregistrează FRH a fost de **4.706.253 lei**.

Excedentul FRH la 31.12.2021 este reprezentat de:

- imobilizări neamortizate = 328.690 lei
- stocuri = 583.389 lei
- creanțe = 1.089.785 lei
- disponibil bănesc = 4.217.644 lei
- datorii = - 1.209.744 lei
- rezerve = - 183.024 lei
- venituri în avans = - 120.487

și însumează **4.706.253 lei**. Acest excedent reprezintă o sursă pentru finanțarea în continuare a activității Federației.

III. INDICATORII DE SOLVABILITATE ȘI SECURITATE FINANCIARĂ

1. **LICHIDITATE GLOBALĂ**, care reprezintă posibilitatea componentelor patrimoniale curente de a se transforma într-un termen scurt în lichidități, pentru a satisface obligațiile de plată, se calculează ca raport între activele circulante (mai puțin stocurile, deoarece în activitatea sportivă stocurile nu se transformă în venituri ca în cazul societăților comerciale) și datoriile curente și trebuie să aibă valori cuprinse în intervalul **2 – 2,5**. În cazul **Federației Române de Handbal**, lichiditatea globală a fost la 31.12.2021 de **4,39**, având o valoare peste cea normală. În concluzie creanțele și lichiditățile asigură buna desfășurare a activității.
2. **LICHIDITATE IMEDIATĂ**, calculată ca raport între trezorerie și datorii pe termen scurt, trebuie să aibă valori cuprinse între **0,5 și 1**. În cazul **Federației Române de Handbal** lichiditatea imediată a fost la 31.12.2021 de **3,49**. În concluzie disponibilul bănesc asigură plata datoriilor curente.
3. **SECURITATEA FINANCIARĂ**, măsoară gradul în care capitalurile proprii asigură finanțarea activității și se calculează ca raport între capitalurile proprii (activ net) și datorii. În cazul **Federației Române de Handbal** securitatea financiară a fost la 31.12.2021 de **4,04**, fiind peste valorile recomandate.

4. SOLVABILITATEA PATRIMONIALĂ, reprezintă gradul în care unitățile patrimoniale pot face față obligațiilor de plată și se calculează ca raport între capitalurile proprii și total pasiv și trebuie să aibă valori mai mari de 30%. În cazul Federației Române de Handbal solvabilitatea patrimonială a fost la 31.12.2021 de 78,61%, ceea ce înseamnă că Federația este solvabilă.
5. GRADUL DE ÎNDATORARE, reprezintă limita în care este asigurată finanțarea din alte surse decât fondurile proprii și se calculează ca raport între plățile exigibile și total activ și trebuie să fie sub 33%. În cazul nostru gradul de îndatorare a fost la data de 31.12.2021 de 19,45%, adică datoriile sunt mai mici decât total active, gradul de îndatorare fiind sub nivelul recomandat.

Analizând indicatorii calculați mai sus se constată că indicatorii de sunt peste nivelul optim care arată că datoriile pot fi plătite prin încasarea creanțelor, solvabilitatea patrimonială este pozitivă, iar gradul de îndatorare este de 19,45% (fiind sub nivelul optim de 33%), ceea ce arată că la 31.12.2021 Federația este solvabilă.

Mai jos am realizat o comparație a principalilor indicatori realizați în anul 2021 față de anul 2020. Situația acestora se prezintă astfel:

Denumire indicator	Valoarea la 01.01.2021	Valoarea la 31.12.2021	Diferență
Imobilizări necorporale	106.918	126.952	20.034
Imobilizări corporale	1.530.457	1.530.457	0
TOTAL ACTIVE IMOBILIZATE	1.637.375	1.657.409	20.034
Echipamente tehnologice	862.764	862.764	0
Aparatură, mobilier birotică	667.693	667.693	0
TOTAL IMOBILIZĂRI CORPORALE	1.530.457	1.530.457	0
Materiale	182.042	157.492	-24.550
Obiecte de inventar	459.267	425.897	-33.370
TOTAL STOCURI	641.309	583.389	-57.920
Clienți	1.792.063	1.054.351	-737.712
Furnizori debitori	11.549	0	-11.549
Debitori	44.103	-11.095	-55.198
Alte creanțe cu bugetul statului	15.373	46.529	31.156
Sume în curs de lămurire	350	0	-350
TOTAL CREANȚE	1.863.438	1.089.785	-773.653
Disponibil bancar în lei	2.049.535	3.365.664	1.316.129
Disponibil bancar în valută	482.251	851.962	369.711
Disponibil numerar în lei	0	0	0
Disponibil numerar în valută	0	0	0
Alte valori	2.000	-10.495	-12.495
Viramente interne	0	0	0
Avansuri trezorerie	0	0	0
TOTAL DISPONIBIL	2.533.786	4.217.644	1.683.858
Stocuri	641.309	583.389	-57.920
Creanțe	1.863.438	1.089.785	-773.653
Disponibil bănesc	2.533.786	4.217.644	1.683.858

TOTAL ACTIVE CIRCULANTE	5.038.533	5.890.818	852.285
Active immobilizate	1.637.375	1.657.409	20.034
Active circulante	5.038.533	5.890.818	852.285
TOTAL ACTIVE	6.675.908	7.548.227	872.319
Rezerve din reevaluare	28.137	28.137	0
Alte rezerve	154.887	154.887	0
Excedent din anii precedenți	2.491.079	3.372.499	881.420
Rezultatul curent	985.945	1.333.754	347.809
TOTAL CAPITALURI PROPRII	3.660.048	4.889.277	1.229.229
Furnizori	1.352.048	993.032	-359.016
Datorii personal	10.257	11.210	953
Clienți creditori	11	0	-11
Impozite aferente salariilor	-8.317	-10.075	-1.758
Creditori	258.906	215.577	-43.329
Venituri în avans	0	0	0
TOTAL DATORII	1.612.905	1.209.744	-403.161
Venituri proprii	8.525.219	14.656.539	6.131.320
Venituri bugetare	6.732.168	8.864.748	2.132.580
Venituri financiare	0	9.162	9.162
TOTAL VENITURI	15.257.387	23.530.449	8.273.062
Activități sportive	8.841.501	14.542.878	5.701.377
Salarii	2.372.696	2.598.654	225.958
Obiecte de inventar	284.584	619.704	335.120
Întreținerea bazei materiale	306.203	301.427	-4.776
Întreținere și reparații	18.937	169.474	150.537
Protocol reclama	19.336	38.006	18.670
Amortizări	122.504	133.917	11.413
Materiale	98.071	214.741	116.670
Telefon, poștă	84.896	109.847	24.951
Deplasări	26.273	89.634	63.361
Colaboratori	935.161	1.319.358	384.197
Prime de asigurare	1.333	12.530	11.197
Comisioane, onorarii	74.569	115.231	40.662
Alte cheltuieli	330.949	111.419	-219.530
Comision bancar	17.430	10.734	-6.696
Chirii	0	120.656	120.656
Drepturi TV acordate cluburilor	684.761	1.541.180	856.419
Diferențe curs valutar	46.130	53.507	7.377
Alte impozite și taxe	3.273	1.206	-2.067
Provizioane	0	92.592	92.592
TOTAL CHELTUIELI	14.271.442	22.196.695	7.925.253

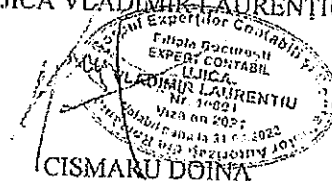
Concluzia principală care se desprinde din prezentul Raport este că situația financiară la 31.12.2021 a Federației Române de Handbal este foarte bună. Această opinie este susținută de următoarele:

- În anul 2021 federația a înregistrat un excedent de 1.333.754 lei;

- În anul 2021 federația a înregistrat un excedent de 1.333.754 lei;
- Excedentul total la 31.12.2021 este de 4.706.253 lei;
- Disponibilul bănesc la 31.12.2021 a fost de 4.217.644 lei;
- 89,62% din excedentul total este asigurat de către disponibilul bănesc;
- Finanțarea în continuare a activității Federației este asigurată;
- Veniturile Federației în anul 2021 au fost cu 8.273.062 lei mai mari decât în anul 2020;
- Veniturile proprii au crescut în anul 2021 față de 2020 cu 6.131.320 lei, iar veniturile bugetare au crescut cu 2.132.580 lei;
- Veniturile proprii ale Federației în anul 2021 au asigurat 62,29% din total venituri;
- Cheltuielile pentru activitatea sportivă au reprezentat 65,52% din total cheltuieli;
- Cheltuielile cu salariile au reprezentat 11,71% din total cheltuieli;
- Datoriile Federației s-au redus în anul 2021 cu 350.732 lei față de anul 2020
- Indicatorii de solvabilitate și securitate financiară sunt peste nivelul optim care arată că datoriile pot fi plătite prin încasarea creanțelor, solvabilitatea patrimonială este pozitivă, iar gradul de îndatorare este de 19,45% (fiind sub nivelul optim de 33%), ceea ce arată că la 31.12.2021 Federația este solvabilă.

COMISIA DE CENZORI

UJICĂ VLADIMIR LAURENȚIU



POPA MARIA